



ДЕРЖАВНА СУДОВА АДМІНІСТРАЦІЯ УКРАЇНИ  
ТЕРИТОРІАЛЬНЕ УПРАВЛІННЯ ДЕРЖАВНОЇ СУДОВОЇ  
АДМІНІСТРАЦІЇ УКРАЇНИ В ХМЕЛЬНИЦЬКІЙ ОБЛАСТІ

29000 м. Хмельницький, вул.Соборна, 75  
тел/факс.65-82-97

«04» лютого 2019 року № ЕП- 65 /19 вих

Державна судова адміністрація України  
Начальнику відділу судової статистики  
та діловодства  
Поліщук А.П.

Шановна Антоніно Петрівно!

Надсилаю огляд даних роботи місцевих загальних судів Хмельницької області за 2018 рік за даними судової статистики.

Додаток: на *dd* арк.

З повагою  
Начальник територіального управління  
Державної судової адміністрації України  
в Хмельницькій області

Мельник О.  
65-82-97

І. Приступа

# Огляд даних роботи місцевих загальних судів Хмельницької області в 2018 році за даними судової статистики

## 1.Обсяг роботи судів та навантаження

У Хмельницькій області функціонує 21 місцевий загальний суд. Штатна чисельність становить 137 суддів. Судочинство здійснювалося протягом звітного періоду 84 суддями, що складає 61,32% від штатної чисельності суддів місцевих загальних судів.

В 2018 році наявні 29 вакантних посад у місцевих судах області Білогірському(1), Віньковецькому(1), Волочиському(2), Деражнянському(1), Дунаєвецькому(2), Кам'янець-Подільському(2), Красилівському(1), Летичівському (1), Нетішинському(1), Новоушицькому (1), Полонському (1), Славутському(3), Старокостянтинівському(2), Старосинявському(2), Теофіпольському(1), Хмельницькому(4), Чемеровецькому (1), Шепетівському (1) судах.

У 21 судді Закінчилися повноваження та не вирішено питання про обрання безстроково Кам'янець-Подільському(3), Летичівському (1), Нетішинському(1), Новоушицькому (1), Старокостянтинівському(1), Теофіпольському(1), Хмельницькому(7), Шепетівському (4), Ярмолинецькому (2) судах.


Крім того, 2 суддів перебувають у відпустці по догляду за дитиною, 1 суддя увільнений від виконання обов'язків в зв'язку з проходженням військової служби.

За даними судової статистики, протягом 2018 року до місцевих судів надійшло 87212 справ та матеріалів (кримінальне, адміністративне, цивільне судочинство та справи про адміністративні правопорушення) що на 15,62 % більше в порівнянні з 2017 роком.

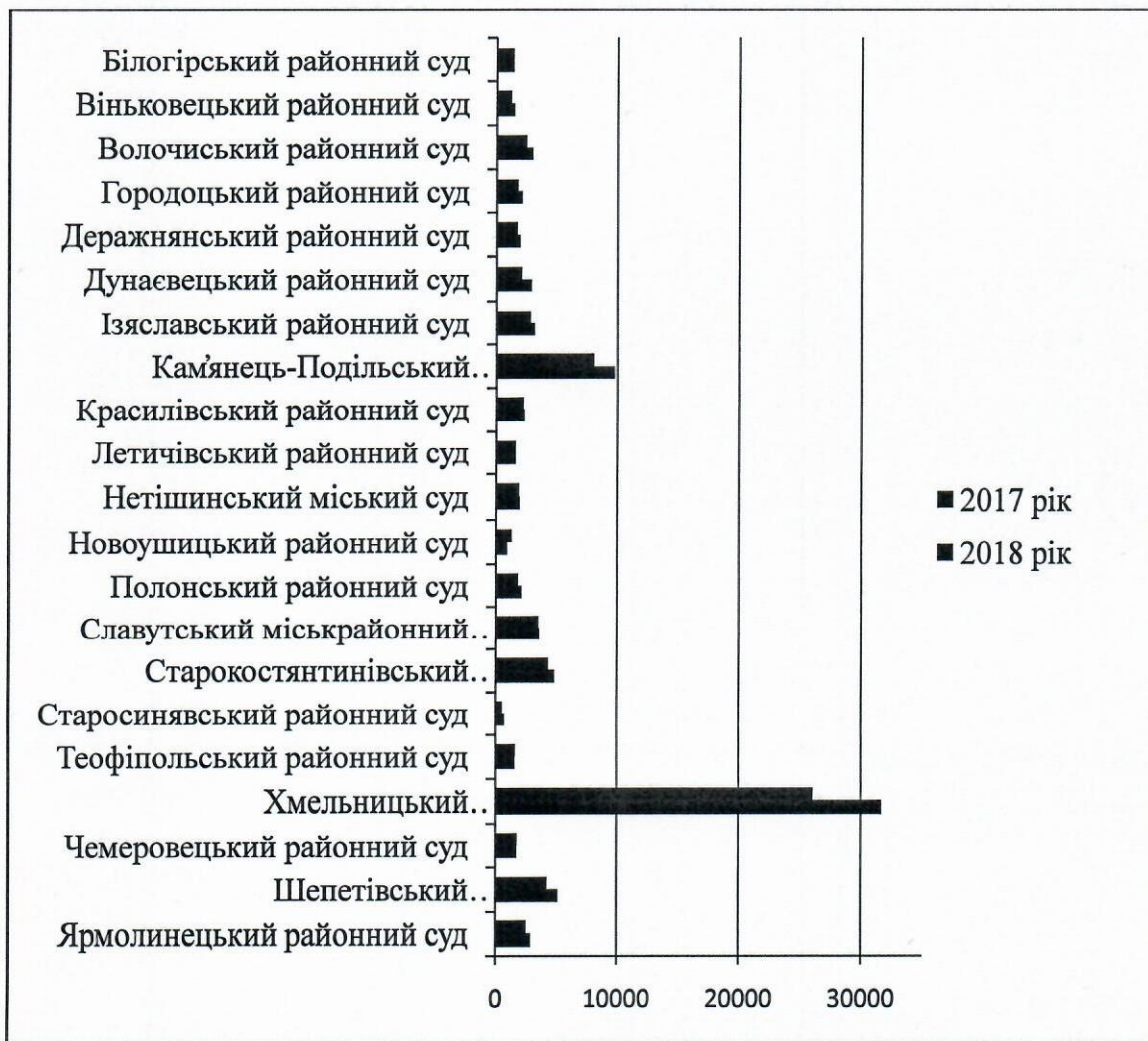
Збільшилося надходження до судів кримінальних справ і матеріалів (42,34%), цивільних справ і матеріалів (6,96%), справ та матеріалів про адміністративні правопорушення (3,88%). Зменшилося надходження адміністративних справ і матеріалів (33,51%).

Структура справ та матеріалів, що надходять до місцевих загальних судів у поточному звітному періоді, виглядає наступним чином:

### Структура справ і матеріалів, що надійшли до місцевих загальних судів в 2018 році



Загальна кількість справ та матеріалів, що надійшли до місцевих загальних судів Хмельницької області у 2017 та 2018 роках, виглядає наступним чином:



В середньому за рік для розгляду на одного суддю за штатом щомісяця надходило 57,88 справ і матеріалів. Середньомісячне надходження справ і матеріалів усіх категорій, розраховане за кількістю фактично працюючих суддів, становить 93,28 справ і матеріалів.

***Середньомісячне надходження справ і матеріалів на одного суддю місцевого загального суду Хмельницької області в 2018 році***

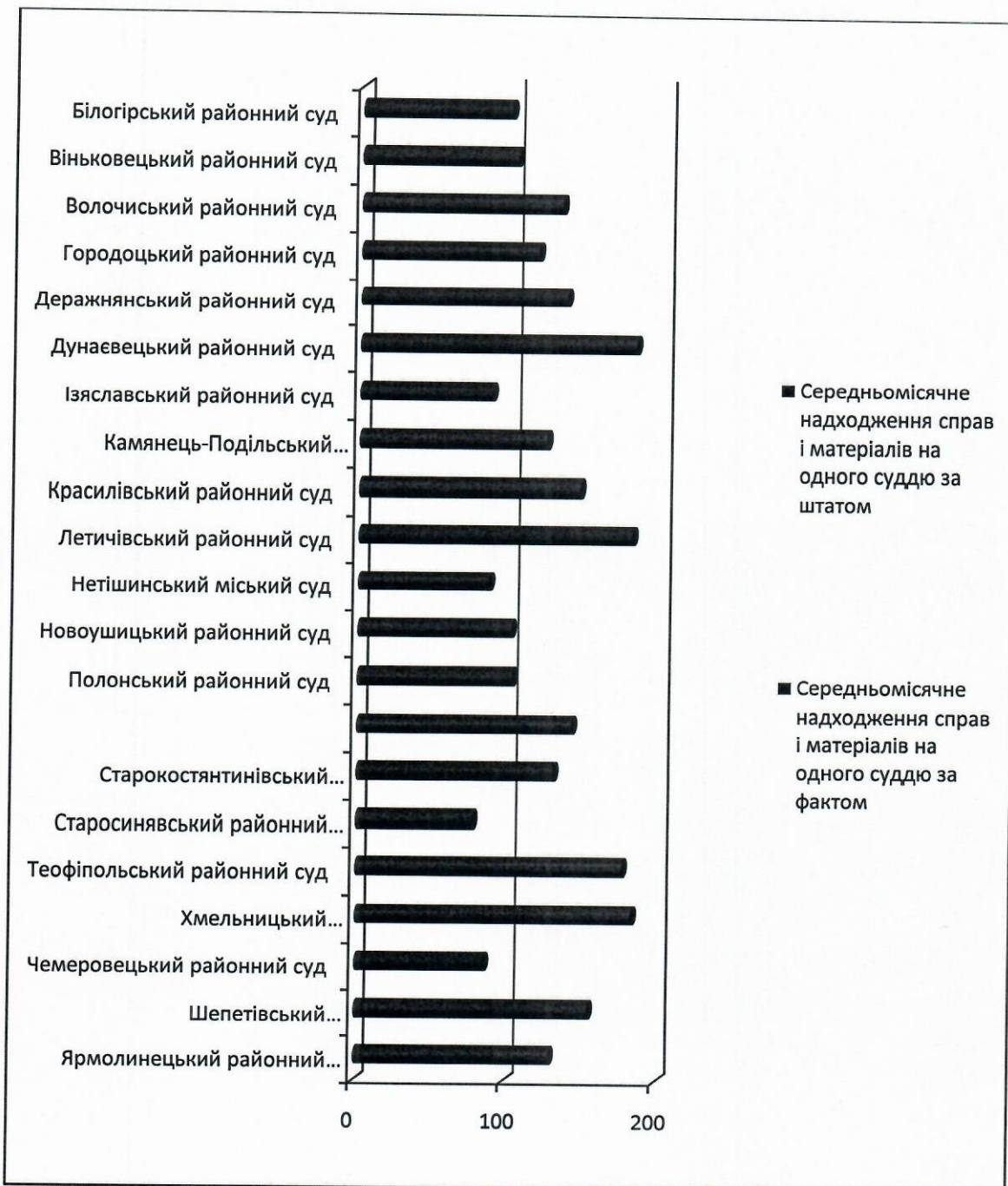
Назва суду	Кількісний склад суддів суду		Середньомісячне надходження всіх справ і матеріалів за штатом	Середньомісячне надходження всіх справ і матеріалів фактично
	за штатом	мають повноваження щодо розгляду судових справ		
Білогірський районний суд	3	2	43,33	65,00
Вінковоцький районний суд	3	2	45,27	67,91
Волочиський районний суд	5	3	54,69	91,15
Городоцький районний суд	3	3	64,55	65,45
Деражнянський районний суд	3	2	59,94	89,91
Дунаєвецький районний суд	4	2	66,68	133,36
Ізяславський районний суд	6	6	48,14	48,14
Кам'янець-Подільський міськрайонний суд	16	11	55,54	80,79
Красилівський районний суд	4	2	53,52	107,05
Летичівський районний суд	3	1	49,64	148,91
Нетішинський міський суд	5	3	35,80	59,67
Новоушицький районний суд	3	1	27,94	83,82
Полонський районний суд	4	3	48,32	64,42
Славутський міськрайонний суд	7	3	46,87	109,36
Старокостянтинівський районний суд	8	5	54,98	87,96
Старосинявський районний суд	3	1	21,18	63,55
Теофіпольський районний суд	3	1	48,30	144,91
Хмельницький міськрайонний суд	36	24	80,03	120,04
Чемеровецький районний суд	4	3	40,20	53,61
Шепетівський міськрайонний суд	9	4	52,10	117,23
Ярмолинецький районний суд	5	3	53,05	88,42
<b>Всього</b>	<b>137</b>	<b>85</b>	<b>57,88</b>	<b>93,28</b>

Найбільше справ і матеріалів усіх категорій щомісяця в середньому надходило на кожного суддю Летичівського районного суду – 148,91, Теофіпольського районного суду – 144,91, Дунаєвецького районного суду –

133,36, Хмельницького міськрайонного суду – 120,04, Славутського міськрайонного суду – 109,36, Шепетівського міськрайонного суду – 117,23.

Найменше справ і матеріалів надходило на кожного суддю Ізяславського районного суду – 48,14, Чемеровецького районного суду – 53,61.

Порівняння навантаження суддів місцевих судів в 2018 році, розрахованого за штатним розписом та за кількістю фактично працюючих суддів, виглядає наступним чином:



## 2.Розгляд судами кримінальних справ.

У 2018 році в провадженні місцевих загальних судів Хмельницької області перебувало 4925 кримінальних справ, даний показник збільшився на 16,7% порівняно з 2017 роком (4220 справ).

Впродовж звітнього періоду місцевими загальними судами закінчено провадженням 3280 кримінальних справ, що становить 66,6% від справ, що перебували в провадженні, з яких 2211 справ розглянуті з постановленням вироку.

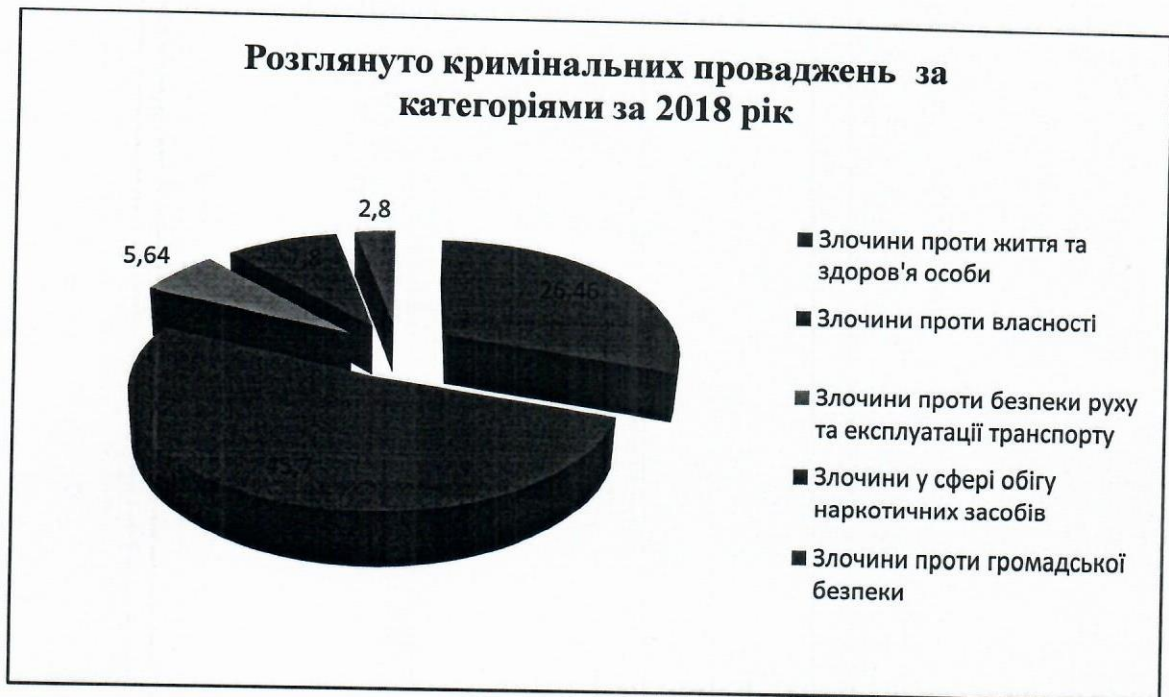
Найбільшу кількість розглянутих місцевими судами кримінальних справ становлять справи про злочини проти власності – 1499 (45,7%) справ, злочини проти життя здоров'я особи – 868 (26,46%), злочини проти безпеки руху та експлуатації транспорту – 185(5,64%) справи, злочини у сфері обігу наркотичних засобів – 256 (7,8%) справи.

### *Розглянуто кримінальних проваджень (справ) за видами злочинів у 2018 році*

№	Види злочинів	Знаходи лося в провадж енні справ	Питома вага, %	Розгляну то справ	Питома вага, %
	У С Ь О Г О, з них	4925	100	3280	100
	Злочини проти життя та здоров'я особи	1191	24,18	868	26,46
	Злочини проти виборчих, трудових та інших особистих прав і свобод людини і громадянина	62	1,26	46	0,02
	Злочини проти власності	2309	46,88	1499	45,70
	Злочини у сфері господарської діяльності	55	0,95	42	1,39
	Злочини проти довкілля	44	0,89	31	0,95
	Злочини проти громадської безпеки	129	2,62	92	2,80
	Злочини проти безпеки руху та експлуатації транспорту	322	6,54	185	5,64
	Злочини проти громадського порядку та моральності	93	1,89	54	1,65
	Злочини у сфері обігу наркотичних засобів, психотропних речовин, їх аналогів або прекурсорів та інші злочини проти здоров'я населення	357	7,25	256	7,80
	Злочини проти авторитету органів державної влади, органів місцевого самоврядування, об'єднань громадян та злочини проти журналістів	93	1,89	69	2,10
	Злочини у сфері службової діяльності та професійної діяльності, пов'язаної з наданням публічних послуг	131	2,66	53	1,62
	Злочини проти правосуддя	67	1,36	49	1,49
	Злочини проти встановленого порядку несення військової служби (військові	33	0,67	13	0,40

злочини)				
Ухилення від військової служби (усі види), з них	22	0,45	10	0,30

Питома вага вищевказаних категорій кримінальних справ проілюстрована у діаграмі:



На кінець звітної періоду залишилось нерозглянутими 1645 кримінальних проваджень (33,40%). У 2017 році залишок нерозглянутих справ становив 1253 справ (29,70%), що свідчить про погіршення оперативності розгляду справ у звітному періоді 2018 року на 31,29%.

Найбільша питома вага нерозглянутих цивільних справ на кінець звітної періоду у Старокостянтинівському районному суді (44,14%), Хмельницькому мцськрайонному суді (43,63%), Деражнянському районному суді районному суді 43,33, Летичівському районному суді (40,51 %).

### *Кількість нерозглянутих кримінальних проваджень у 2018 році*

№	Назва суду	Кількість	Кількість	Питома вага
1	Білогірський районний	89	16	17,98
2	Вінковоцький	121	28	23,14
3	Волочиський районний	130	39	30,00
4	Городоцький районний	148	36	24,32
5	Деражнянський	90	39	43,33
6	Дунаєвецький	156	46	29,49
7	Ізяславський районний	195	38	19,49
8	Кам'янець-Подільський	638	211	33,07
9	Красилівський	140	53	37,86

10	Летичівський	79	32	40,51
11	Нетішинський міський	125	35	28,00
12	Новоушицький	32	0	
13	Полонський районний	151	19	12,58
14	Славутський	201	56	27,86
15	Старокостянтинівський	290	128	44,14
16	Старосинявський	28	10	35,71
17	Теофіпольський	65	10	15,38
18	Хмельницький	1657	723	43,63
19	Чемеровецький	120	22	18,33
20	Шепетівський	319	48	15,05
21	Ярмолинецький	151	56	37,09
22	<b>ВСЬОГО</b>	4925	1645	33,40

За вироками, що набрали і не набрали законної сили на кінець звітнього періоду, засуджено до різних видів покарання 2374 осіб, що на 3,0% більше в порівнянні з 2017 роком.

За вироками місцевих судів, що набрали законної сили у звітному періоді, засуджено 1987 осіб. Звільнено від відбування покарання з випробуванням 671 осіб, що становить 33,77% від числа усіх засуджених. За тяжкістю скоєних злочинів, за якими було засуджено осіб, вироки відносно яких набрали законної сили у звітному періоді, класифікуються наступним чином: до позбавлення волі на певний строк засуджено 282 особи (14,20%), обмеження волі застосовано до 23 осіб (1,16%), арешт застосовано до 80 осіб (4,03%), громадські роботи застосовано до 151 особи (7,6%), із призначенням покарання у вигляді штрафу засуджено 669 осіб (33,67%).

Із загальної кількості засуджених осіб, яких звільнено від покарання з випробуванням, відсоток засуджених за скоєння тяжких злочинів становить 56,04 %, за злочини середньої тяжкості – 38,01%.

Із числа засуджених до позбавлення волі, за скоєння особливо тяжких злочинів засуджено 10 (3,55%) осіб, за тяжкі злочини – 162 (57,45%) особи, за злочини середньої тяжкості – 108 (38,30%) осіб.

Від злочинів потерпіли 1873 особи в тому числі 324 із них заподіяно шкоду здоров'ю, 28 осіб загинуло. Злочинами заподіяно шкоду 227 юридичним особам. Матеріальну та моральну шкоду потерпілим від злочинів заподіяно на суму 18385943 грн.

У провадженні в судів перебувало 2295 скарг на дії слідчих органів, що на 3,9% більше в порівнянні з 2017 роком.

Розглянуто 2195 скарг на бездіяльність слідчого, прокурора та інших осіб під час досудового розслідування, з них задоволено 1058 або 48,2%, з них: 1450 скарг на бездіяльність слідчого, прокурора, з них задоволено 722, або 49,80%; 433 скарг на дії, рішення чи бездіяльність слідчого про закриття кримінального провадження, з них задоволено 267, або 61,67%; 16 скарг на рішення прокурора



про закриття кримінального провадження, з них задоволено 7, або 43,75% ; 40 скарг на рішення прокурора, слідчого про відмову у визнанні потерпілим, з них задоволено 19, або 47,50%; 35 скарг на рішення слідчого, прокурора про відмову в задоволенні клопотання про проведення слідчих (розшукових) дій, негласних слідчих (розшукових) дій, з них задоволено 13, або 37,15 % від розглянутих.


У 2018 році до місцевих судів надійшло 25030 клопотань слідчого, прокурора та інших осіб, що на 75,54% більше в порівнянні з 2017 роком.

*Надійшло клопотань(скарги, заяви) за категоріями у 2018 році*

№	Клопотання (скарги, заяви)	Надійшло в звітному періоді	Питома вага, %
1	<b>Клопотання слідчого, прокурора та інших осіб про, з них:</b>	<b>25030</b>	<b>100,00</b>
2	проведення експертизи	6 321	25,25
3	застосування запобіжних заходів	926	3,70
4	дозвіл на затримання з метою приводу	284	1,13
5	продовження строків тримання під вартою	207	0,83
6	проведення обшуку житла чи іншого володіння особи	1 845	7,37
7	тимчасовий доступ до речей і документів	7 383	29,50
8	арешт майна	2 034	8,13
9	скасування арешту майна	406	1,62
10	інші клопотання	5624	22,47

Із 1063 клопотань щодо застосування запобіжних заходів, що перебували у провадження місцевих судів: в 802 (75,45%) вирішувалось питання про застосування запобіжного заходу у вигляді тримання під вартою, домашній арешт – 154 (14,49%), 102 (9,6%) – особисте зобов'язання; 5 (0,47 %) - застава. Із перерахованих клопотань, 774 (72,8%) було задоволено слідчими суддями.

## Надходження клопотань (скарг, заяв) за категоріями у 2018 році



За поданнями та клопотаннями в порядку виконання судового рішення в провадженні судів знаходилося 2609 матеріалів, даний показник зменшився порівняно із 2017 роком на 21,9 %. Розглянуто у звітному періоді 2398 клопотань (подань), у т. ч. задоволено 1569, що становить 65,43% усіх розглянутих судами подань та клопотань.

Подання та клопотання в порядку виконання судових рішень у кримінальних справах, що знаходилися в провадженні місцевих судів, здебільшого стосуються звільнення від відбування покарання у зв'язку із закінченням іспитового строку – 669 (25,65%); про установаження або припинення адміністративного нагляду – 357 (13,69%); про застосування амністії – 214 (8,21%); про направлення звільненого від покарання з випробуванням для відбування покарання, призначеного вироком – 157 (6,02%); про умовно-дострокове звільнення від відбування покарання – 130 (4,99%).

У порядку надання міжнародної правової допомоги місцевими загальними судами розглянуто 21 запит (клопотання, скарга), з яких повернуто – 4, задоволено – 16. Переважно це запити компетентного органу іноземної держави про вручення документів (564 КПК): розглянуто 13 запитів, з них задоволено – 8; а також у 8 запитах вирішено питання про приведення вироку суду іноземної держави у відповідність із законодавством України (ст. 609 КПК).

В апеляційному порядку скасовано та змінено вироки місцевих судів щодо 58 осіб, або 2,41 % від усіх засуджених та виправданих осіб.

Скасовано вироки щодо 31 особи, або 1,29% від кількості усіх засуджених та виправданих осіб. Найбільший відсоток скасованих вироків становить у суддів Красилівського районного суду – 6,56 %, Теофіпольського районного суду – 5,41%, Нетішинського міського суду – 2,60 %, Славутського міськрайонного суду – 2,42%, Дунаєвецького районного суду – 2,20 %.

Жодного скасованого вироку у суддів Білогірського, Волочиського, Летичівського, Полонськийго районних, Шепетівського міськрайонного судів.

Основною підставою скасування вироків є істотне порушення вимог кримінального процесуального закону – щодо 20 осіб (64,52 % від загальної кількості осіб, щодо яких вирокі скасовано); невідповідність призначеного покарання тяжкості кримінального правопорушення та особі обвинуваченого – щодо 2 осіб (6,45 %) та неправильне застосування кримінального закону України про кримінальну відповідальність – щодо 7 осіб (22,58 %).

В 2018 році змінено вирокі в апеляційному провадженні стосовно 27 осіб, або 1,12% від усіх засуджених та виправданих осіб по області.

Найбільший відсоток змінених вироків становить у суддів Віньковецького районного суду – 3,33 %, Летичівського районного суду – 3,13%, Кам'янець-Подільського міськрайонного суду – 2,65 %.

***Кількість ухвалених рішень місцевих судів, скасованих та змінених в апеляційному порядку***

№	Назва суду	Кількіс	Змінено	Пито	Скасовано	Питома
1	Білогірський районний	45	0	0,00	0	0,00
2	Віньковецький районний	60	2	3,33	1	1,67
3	Волочиський районний	74	1	1,35	0	0,00
4	Городоцький районний	90	2	2,22	1	1,11
5	Деражнянський районний	45	1	2,22	0	0,00
6	Дунаєвецький районний	91	0	0,00	2	2,20
7	Ізяславський районний	120	1	0,83	1	0,83
8	Кам'янець-Подільський	264	7	2,65	3	1,14
9	Красилівський районний	61	0	0,00	4	6,56
10	Летичівський районний	32	1	3,13	0	0,00
11	Нетішинський міський	77	1	1,30	2	2,60
12	Новоушицький районний	11	0	0,00	0	0,00
13	Полонський районний	80	0	0,00	0	0,00
14	Славутський	124	0	0,00	3	2,42
15	Старокостянтинівський	154	0	0,00	3	1,95
16	Старосинявський районний	12	0	0,00		0,00
17	Теофіпольський районний	37	0	0,00	2	5,41
18	Хмельницький	704	9	1,28	7	0,99
19	Чемеровецький районний	60	0	0,00	1	1,67
20	Шепетівський	180	2	1,11	0	0,00
21	Ярмолинецький районний	87	0	0,00	1	1,15
22	<b>ВСЬОГО</b>	<b>2408</b>	<b>27</b>	<b>1,12</b>	<b>31</b>	<b>1,29</b>

Апеляційним судом скасовано ухвали щодо 16 осіб, або 0,46 % від усіх винесених місцевими судами ухвал.

*Кількість ухвал місцевих судів, скасованих в апеляційному порядку в 2018 році*

№	Назва суду	Кількість винесених ухвал місцевими судами	скасовано апеляційним судом ухвал місцевих судів	питома вага, %
1	Білогірський районний	59		
2	Вінковоцький районний	81		
3	Волочиський районний	79		
4	Городоцький районний	80		
5	Деражнянський районний	48		
6	Дунаєвецький районний	97		
7	Ізяславський районний	402	2	0,50
8	Кам'янець-Подільський міськрайонний	353	1	0,28
9	Красилівський районний	84		
10	Летичівський районний	49		
11	Нетішинський міський	59		
12	Новоушицький районний	29		
13	Полонський районний	111		
14	Славутський міськрайонний	109		
15	Старокостянтинівський районний	156		
16	Старосинявський районний	16		
17	Теофіпольський районний	65		
18	Хмельницький міськрайонний	968	9	0,93
19	Чемеровецький районний	97	1	1,03
20	Шепетівський міськрайонний	378	3	0,79
21	Ярмолинецький районний	191		
22	<b>ВСЬОГО</b>	<b>3511</b>	<b>16</b>	<b>0,46</b>

### 3. Розгляд судами адміністративних справ

В 2018 році на розгляді місцевих загальних судів Хмельницької області, з урахуванням залишку минулого звітного періоду, знаходилося 1793 адміністративних справи, що на 36,44% менше в порівнянні з 2017 роком.

Закінчено провадженням 1504 адміністративних справ. Питома вага закінчених справ складає 83,89% відносно усіх справ, що знаходилися на розгляді в судах.

З прийняттям рішення розглянуто 1269 адміністративних справи, або 84,38% від загальної кількості закінчених справ, у тому числі із задоволенням позову – 949 справ, або 74,79% від розглянутих із прийняттям рішення.

Структура найбільш поширених адміністративних справ, що перебували на розгляді в судах, за категоріями справ має такий вигляд:


справи зі спорів з приводу забезпечення громадського порядку та безпеки, національної безпеки та оборони України – 1020, або 56,89% від загальної кількості справ, що перебували в провадженні;

справи зі спорів з приводу реалізації державної політики у сфері економіки – 54, або 3,01% від загальної кількості справ, що перебували в провадженні;

справи зі спорів з приводу забезпечення сталого розвитку населених пунктів та землекористування – 171, або 9,54% від загальної кількості справ, що перебували в провадженні;

справи зі спорів з приводу реалізації публічної політики у сферах праці, зайнятості населення та соціального захисту громадян та спорів у сфері публічної житлової політики – 365, або 20,36% від загальної кількості справ, що перебували в провадженні;

справи зі спорів з приводу забезпечення реалізації конституційного права особи, а також реалізації статусу депутата представницького органу влади, організації діяльності цих органів - 98, або 5,47%.



## *Структура адміністративних справ, розглянутих у 2018 році*

№	Категорії справ	Кількість розглянутих справ	питома вага, %
1	<b>УСЬОГО , з них</b>	<b>1 504</b>	<b>100</b>
2	Справи зі спорів з приводу забезпечення реалізації конституційних прав особи, а також реалізації статусу депутата представницького органу влади, організації діяльності цих органів	65	4,32
3	Справи зі спорів з приводу забезпечення громадського порядку та безпеки, національної безпеки та оборони України	846	56,25
4	Справи зі спорів з приводу реалізації державної політики у сфері економіки	43	2,86
5	Справи зі спорів з приводу забезпечення сталого розвитку населених пунктів та землекористування	133	8,84
6	Справи зі спорів з приводу охорони навколишнього природного середовища	21	1,40
7	Справи зі спорів з приводу реалізації публічної політики у сферах праці, зайнятості населення та соціального захисту громадян та спорів у сфері публічної житлової політики	343	22,81
8	Справи зі спорів з приводу забезпечення юстиції	42	2,79

З порушенням строків, встановлених КАС України, розглянуто 2 справи, що становить 0,16 % від загальної кількості розглянутих справ.

На кінець звітної періоду залишилися нерозглянутими 289 адміністративних справи, або 16,12 % від усіх справ, що були у провадженні судів, що на 50,52% менше в порівнянні з 2017 роком.

### *Кількість нерозглянутих адміністративних справ у 2018 році*

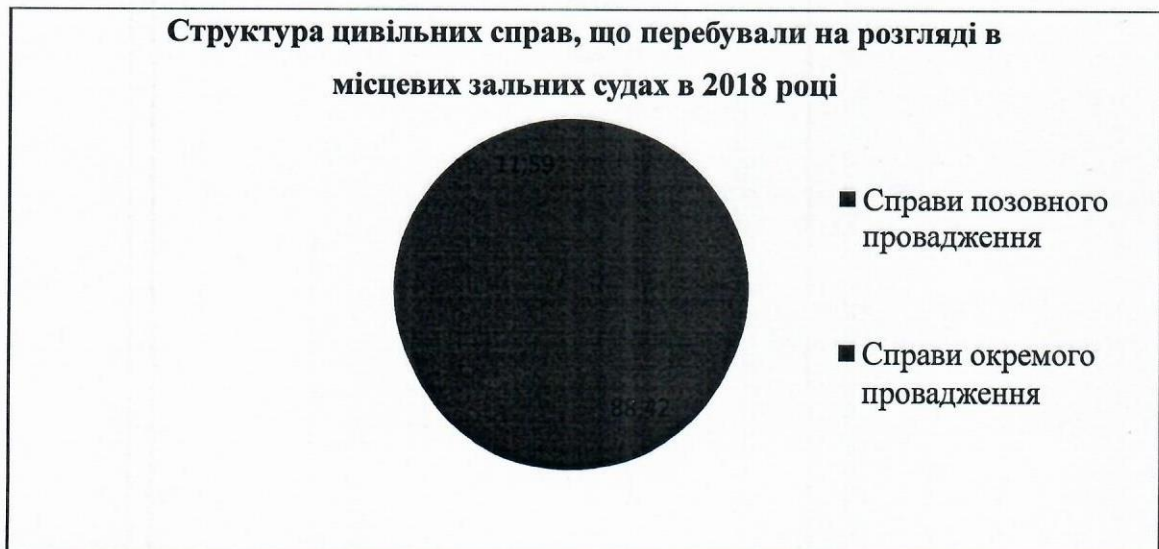
№	Назва суду	Кількість справ, що перебували на розгляді	Кількість нерозглянутих справ на кінець звітної періоду	Питома вага нерозглянутих справ, %
1	Білогірський районний	20	1	5,00
2	Вінковоцький районний	19	1	5,26
3	Волочиський районний	126	19	15,08
4	Городоцький районний	30	4	13,33
5	Деражнянський районний	84	27	32,14
6	Дунаєвецький районний	41	13	31,71
7	Ізяславський районний	128	34	26,56
8	Кам'янець-Подільський міськрайонний	165	15	9,09
9	Красилівський районний	47	5	10,64
10	Летичівський районний	24	4	16,67

11	Нетішинський міський	132	17	12,88
12	Новоушицький районний	14	0	
13	Полонський районний	26	3	11,54
14	Славутський міськрайонний	69	13	18,84
15	Старокостянтинівський районний	58	6	10,34
16	Старосинявський	5		
17	Теофіпольський районний	27		
18	Хмельницький міськрайонний	651	119	18,28
19	Чемеровецький районний	21	3	14,29
20	Шепетівський міськрайонний	72		
21	Ярмолинецький районний	34	5	14,71
22	ВСЬОГО	1 793	289	16,12

#### 4. Розгляд судами цивільних справ

В 2018 році на розгляді в місцевих судах перебувало 35892 справ і матеріалів цивільного судочинства, що на заяви, скарги, подання, клопотання, що на 6,99% більше в порівнянні з 2017 роком. Розглянуто 28536 справ і матеріалів цивільного судочинства, що складає 79,51% відносно усіх, що перебували на розгляді.

Всього перебувало на розгляді 26234 цивільних справ, що на 3,09% менше в порівнянні з 2017 роком, з них: справи позовного провадження – 23195 (88,42%); справи окремого провадження – 3039 (11,59%).



Основне навантаження місцевих судів при розгляді справ позовного провадження становили справи наступних категорій:

- спори, що виникають із договорів – 25,48 % від загальної кількості справ, що перебували в провадженні;
- спори про спадкове право – 10,86 % від загальної кількості справ, що перебували в провадженні;
- спори, що виникають із сімейних правовідносин – 42,68 % від загальної кількості справ, що перебували в провадженні.

Структура цивільних справ позовного провадження, розглянутих у 2018 році

№	Категорії справ	Кількість розглянутих справ	питома вага, %
1	<b>УСЬОГО, з них</b>	<b>17747</b>	<b>100</b>
2	Спори про право власності та інші речові права	842	4,74
3	Спори, що виникають із договорів	4 522	25,48
4	Спори про недоговірні зобов'язання, з них	570	3,21
5	про відшкодування шкоди	561	3,16
6	Спори про спадкове право	1 927	10,86
7	Спори, що виникають із житлових правовідносин	925	5,21
8	Спори, що виникають із земельних правовідносин	661	3,72
9	Спори, що виникають із сімейних правовідносин	7 575	42,68
10	Спори, що виникають із трудових правовідносин	216	1,22
11	Спори, пов'язані із застосуванням Закону України "Про захист прав споживачів"	86	0,48
12	Звільнення майна з-під арешту (виключення майна з опису)	71	0,40

З порушенням строків, встановлених ЦПК України, розглянуто 31 справу позовного провадження, що становить 0,17 % від загальної кількості розглянутих справ. Найбільшим такий показник є в Новоушицькому районному суді (11,60%), Дунаєвецькому районному суді (0,32%), Чемеровецькому районному суді (0,18%).

Залишилися нерозглянутими на кінець звітної періоду 5448 справ, що становить 23,49 % усіх справ, що знаходилися в провадженні у 2018 році. Залишок справ збільшився на 11,39% в порівнянні з 2017 роком.

Найбільша питома вага нерозглянутих цивільних справ на кінець звітної періоду у Летичівському районному суді (46,14 %); Старокостянтинівському районному суді (37,73%), Красилівському районному суді (35,35%) Деражнянському районному суді (34,64%).



**Кількість нерозглянутих справ позовного провадження у 2018 році**

№	Назва суду	Кількість справ, що перебували на розгляді	Кількість нерозглянутих справ	Питома вага нерозглянутих справ, %
1	Білогірський районний	552	112	20,29
2	Вінковецький районний	480	116	24,17
3	Волочиський районний	728	155	21,29
4	Городоцький районний	729	153	20,99
5	Деражнянський районний	814	282	34,64
6	Дунаєвецький районний	799	169	21,15
7	Ізяславський районний	790	179	22,66
8	Кам'янець-Подільський міськрайонний	3 020	516	17,09
9	Красилівський районний	925	327	35,35
10	Летичівський районний	544	251	46,14
11	Нетішинський міський	569	117	20,56
12	Новоушицький районний	209	28	13,40
13	Полонський районний	762	101	13,25
14	Славутський міськрайонний	1 164	231	19,85
15	Старокостянтинівський районний	1 357	512	37,73
16	Старосинявський районний	259	63	24,32
17	Теофіпольський районний	303	66	21,78
18	Хмельницький міськрайонний	6 602	1 682	25,48
19	Чемеровецький районний	643	98	15,24
20	Шепетівський міськрайонний	1 273	179	14,06
21	Ярмолинецький районний	673	111	16,49
22	<b>ВСЬОГО</b>	<b>23 195</b>	<b>5 448</b>	<b>23,49</b>

Найбільшу кількість справ, що перебували у провадженні місцевих судів при розгляді справ окремого провадження становлять:

- справи про обмеження цивільної дієздатності фізичної особи, визнання фізичної особи недієздатною та поновлення цивільної дієздатності фізичної особи – 138, або 4,54% від загальної кількості справ, що перебували в провадженні;

- справи про встановлення фактів, що мають юридичне значення – 1965, або 64,66 % від загальної кількості справ, що перебували в провадженні;

- справи про надання особі психіатричної допомоги у примусовому порядку – 522 ,або 17,18% від загальної кількості справ, що перебували в провадженні.

**Структура цивільних справ окремого провадження,  
розглянутих у 2018 році**

	Категорії справ	Кількість розглянутих справ	питома вага, %
1	<b>УСЬОГО, з них</b>	<b>2738</b>	<b>100</b>
2	Справи про обмеження цивільної дієздатності фізичної особи, визнання фізичної особи недієздатною та поновлення цивільної дієздатності фізичної особи	101	3,69
3	Справи про усиновлення	92	3,36
4	Справи про встановлення фактів, що мають юридичне значення	1745	63,73
5	Справи про визнання спадщини відумерлою	44	1,61
6	Справи про надання особі психіатричної допомоги у примусовому порядку	522	19,07
7	Справи про примусову госпіталізацію до протитуберкульозного закладу	46	1,68
8	Справи, що виникають із сімейних правовідносин	92	3,36

З порушенням встановлених процесуальних строків розглянуто 7 справ окремого провадження, що складає 0,26 % до числа справ, провадження в яких закінчено.

На кінець звітної періоду залишилися нерозглянутими 301 справ окремого провадження, або 9,90% від усіх справ, що були у провадженні судів.

***Кількість нерозглянутих справ окремого провадження у 2018 році***

№	Назва суду	Кількість справ, що перебували на розгляді	Кількість нерозглянутих справ на кінець звітної періоду	Питома вага нерозглянутих справ, %
1	Білогірський районний	48	3	6,25
2	Вінковоцький районний	49	3	6,12
3	Волочиський районний	165	32	19,39
4	Городоцький районний	91	13	14,29
5	Деражнянський районний	126	18	14,29
6	Дунаєвецький районний	170	9	5,29
7	Ізяславський районний	102	18	17,65
8	Кам'янець-Подільський міськрайонний	251	21	8,37
9	Красилівський районний	97	11	11,34
10	Летичівський районний	57	14	24,56
11	Нетішинський міський	37	5	13,51

12	Новоушицький районний	52	0	
13	Полонський районний	85	5	5,88
14	Славутський міськрайонний	91	3	3,30
15	Старокостянтинівський районний	225	57	25,33
16	Старосинявський районний	31	1	3,23
17	Теофіпольський районний	16	0	
18	Хмельницький міськрайонний	562	68	12,10
19	Чемеровецький районний	123	8	6,50
20	Шепетівський міськрайонний	99	8	8,08
21	Ярмолинецький районний	562	4	0,71
22	<b>ВСЬОГО</b>	<b>3 039</b>	<b>301</b>	<b>9,90</b>

В апеляційному порядку скасовано 86 рішень місцевих судів у цивільних справах, або 0,48 % від розглянутих із ухваленням рішення; у тому числі із закриттям провадження в справі – 3 рішення, або 3,49 %; із ухваленням нового рішення – 81 рішення, або 94,19% від скасованих.

Змінено 30 рішень місцевих судів, або 0,17% від усіх розглянутих із ухваленням рішення місцевими загальними судами.

Найбільша частка скасованих в апеляційному порядку рішень місцевих судів у Летичівському районному суді – 1,05 %, Віньковецькому районному суді – 1,04 %, Хмельницькому міськрайонному суді – 0,9%,

В апеляційному порядку найбільша частка змінених рішень місцевих судів у Полонському районному суді – 0,59 %, Нетішинському міському суді – 0,46%, Хмельницькому міськрайонному суді – 0,33%.

***Кількість ухвалених рішень місцевих судів, скасованих та змінених в апеляційному порядку***

№	Назва суду	Ухвалено рішень (в справах позовного та окремого провадження)	Скасовано рішень, місцевих судів	питома вага, %	змінено рішень місцевих судів	питома вага, %
1	Білогірський районний	394	1	0,25	1	0,25
2	Віньковецький районний	384	4	1,04		
3	Волочиський районний	627	2	0,32		
4	Городоцький районний	579	2	0,35		
5	Деражнянський районний	584	1	0,17		
6	Дунаєвецький районний	690	1	0,14		
7	Ізяславський районний	617				
8	Кам'янець-Подільський міськрайонний	2386	6	0,25	5	0,21
9	Красилівський районний	545	3	0,55	1	0,18

10	Летичівський районний	285	3	1,05		
11	Нетішинський міський	436	1	0,23	2	0,46
12	Новоушицький районний	224				
13	Полонський районний	682	3	0,44	4	0,59
14	Славутський міськрайонний	897	3	0,33	1	0,11
15	Старокостянтинівський	926	5	0,54		
16	Старосинявський районний	196				
17	Теофіпольський районний	224				
18	Хмельницький міськрайонний	4548	41	0,90	15	0,33
19	Чемеровецький районний	562	2	0,36		
20	Шепетівський міськрайонний	1048	5	0,48	1	0,10
21	Ярмолинецький районний	1023	3	0,29		
<b>22</b>	<b>ВСЬОГО</b>	<b>17857</b>	<b>86</b>	<b>0,48</b>	<b>30</b>	<b>0,17</b>

## 5. Розгляд судами справ про адміністративні правопорушення

Усього протягом 2018 року перебувало на розгляді в судах 22002 справи про адміністративні правопорушення, що на 5,11 % більше в порівнянні з 2017 роком. Повернуто 3126 справ, або 14,21 % від усіх справ, що знаходилися на розгляді у судах.

Із винесенням судами постанов в 2018 році розглянуто 17730 справ про адміністративні правопорушення, що на 2,15 % більше в порівнянні з 2017 роком, стосовно 17804 осіб (в 2017 році – 17413 осіб). Питома вага закінчених справ складає 80,59% відносно загальної кількості справ про адміністративні правопорушення, які знаходилися на розгляді в судах.

Закрито провадження стосовно 6748 осіб, що складає 37,91 % (в 2017 році – 5900 осіб, або 33,88%) від загальної кількості осіб, щодо яких винесено постанови, у тому числі у зв'язку із закінченням строків, передбачених ст.38 КУпАП – щодо 3428 осіб, або 50,80 % від усіх осіб, стосовно яких справи закрито; за відсутністю події і складу адміністративного правопорушення – 1798 осіб, або 26,65%. Звільнено від адміністративної відповідальності при малозначності вчиненого правопорушення 1391 особу, або 20,62% від усіх осіб, стосовно яких справи закриті.


Адміністративне стягнення накладено на 10433 осіб, або 58,60% від загальної кількості осіб, щодо яких розглянуто справи, що менше на 1,94% в порівнянні з 2017 роком.

За своєю структурою види стягнень розподіляються таким чином:

- штраф було застосовано до 9530 осіб, або до 91,35% від усіх притягнутих до адміністративної відповідальності;
- громадські роботи – до 304 осіб, або 2,92%;
- попередження – до 206 осіб, або 1,98%;

- адміністративний арешт – до 197 осіб, або 1,89%;
- суспільно корисні роботи – до 117 осіб, або 1,13%;
- позбавлення спеціального права – до 59 осіб, або 0,57%.

**Структура адміністративних стягнень, застосованих судами в 2018 році**



Згідно з ч. 6 ст. 41 Конституції України конфіскація майна може бути застосована виключно за рішенням суду у випадках, обсязі та порядку, встановлених законом. Відповідно до цієї норми, справи про адміністративні правопорушення, за вчинення яких законом передбачено конфіскацію предмета, що став знаряддям вчинення або безпосереднім об'єктом адміністративного правопорушення, розглядаються лише судами. Усього впродовж звітного періоду стягнення (додаткове) у вигляді конфіскації предмета, що став знаряддям вчинення або безпосереднім об'єктом адміністративного правопорушення, застосовано до 164 осіб.

Сума накладеного судами штрафу становить 32995898 грн., у тому числі добровільно сплаченого – 8855901 грн.

Правопорушеннями заподіяна матеріальна шкода на суму – 65726 грн., у тому числі відшкодовано - 15280 грн.

Вилучено 3 гр. наркотичних засобів, 2 одиниці вогнепальної зброї. Сума конфіскованої валюти становить 186 грн.

В апеляційному порядку скасовано 32 постанови, або 0,18% та змінено 7 постанов, або 0,04 % від усіх винесених судами постанов у справах про адміністративні правопорушення.

**Кількість винесених постанов місцевих судів, скасованих та змінених в апеляційному порядку в 2018 році**

№	Назва суду	Усього осіб, щодо яких розглянуто справи	Скасовано постанов за кількістю осіб	Питома вага, %	Змінено постанов за кількістю осіб	Питома вага, %

1	Білогірський районний	483				
2	Віньковецький районний	318				
3	Волочиський районний	676	1	0,15		
4	Городоцький районний	339			1	0,29
5	Деражнянський районний	585				
6	Дунаєвецький районний	730	4	0,55		
7	Ізяславський районний	472				
8	Кам'янець-Подільський міськрайонний	1 625	1	0,06	1	0,06
9	Красилівський районний	324				
10	Летичівський районний	446				
11	Нетішинський міський	489				
12	Новоушицький районний	69				
13	Полонський районний	360	2	0,56		
14	Славутський міськрайонний	737	4	0,54		
15	Старокостянтинівський	1 168	2	0,17		
16	Старосинявський	144				
17	Теофіпольський районний	661	1	0,15		
18	Хмельницький міськрайонний	6 491	12	0,18	5	0,08
19	Чемеровецький районний	245	1	0,41		
20	Шепетівський міськрайонний	785	1	0,13		
21	Ярмолинецький районний	657	3	0,46		
<b>22</b>	<b>ВСЬОГО</b>	<b>17 804</b>	<b>32</b>	<b>0,18</b>	<b>7</b>	<b>0,04</b>

Найбільша частка скасованих постанов в апеляційному порядку у Полонському районному суді – 0,56%, Дунаєвецькому районному суді – 0,55 %, Ярмолинецькому районному суді – 0,46%. Найбільша частка змінених в апеляційному порядку у Городоцькому районному суді – 0,29%.

## 5. Висновки

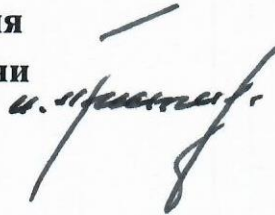
Проведений аналіз даних щодо здійснення судочинства місцевими загальними судами Хмельницької області свідчить про те, що впродовж звітного періоду відзначалося значне збільшення надходження справ та матеріалів кримінального судочинства ( 42,34 %), незначне збільшення справ та матеріалів цивільного судочинства (6,96 % та справ про адміністративні правопорушення (3,88%). Значно зменшилося надходження справ адміністративного судочинства (33,51%).

Впродовж звітнього періоду загальна кількість справ та матеріалів, що надійшли до місцевих загальних судів, збільшилася на 15,62 % більше в порівнянні з 2017 роком.

Дане зростання викликане значним збільшенням надходження (на 61,19% в порівнянні з 2017 роком) до судів клопотань, скарг, заяв, що розглядаються слідчим суддею під час досудового розслідування.

Середньомісячне навантаження на штатну чисельність суддів збільшилось на 16,63 %, у порівнянні з аналогічним періодом 2017 року. Але, враховуючи кількість вакантних посад суддів (станом на 31 грудня 2018 року – 29 посад) та суддів, у яких закінчились повноваження та не вирішено питання про обрання безстроково – 21 суддя, фактичне навантаження на працюючих суддів значно збільшилось, що призвело до збільшення строку розгляду справ та матеріалів та збільшення кількості справ та матеріалів у залишку на кінець року.

**Начальник територіального управління  
Державної судової адміністрації України  
в Хмельницькій області**



**І.Пристапа**

*Мельник О.  
65-82-97*